

Instructions sur mesures en **CM**

Donnez tout ou partie des mesures utiles en cm ci après à faire prendre par un professionnel de la couture (couturière, styliste, retoucheuse...)

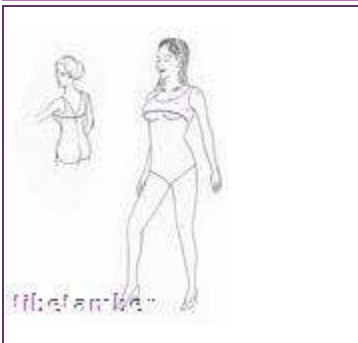
COULEUR :

FERMETURE :

(glissière ou lacets)

ENVOYEZ SVP DEUX PHOTOS de VOUS par MAIL en pied (toute la silhouette) à l'adresse :

info@philippe-apat.com



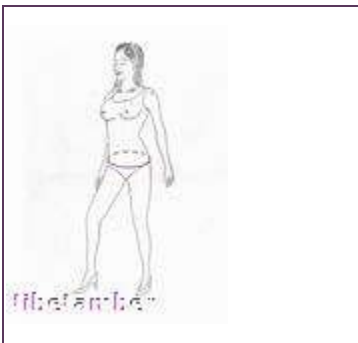
A. Tour de poitrine **CM**

Autour de la poitrine avec soutien-gorge en passant sur les pointes avec un mètre de couture.








B. Tour de Taille **CM**



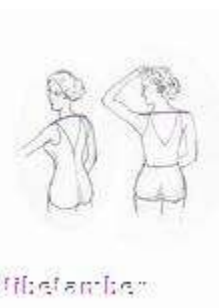


Autour du torse au niveau le plus étroit. Attachez une ficelle ou ceinture à ce niveau et prendre le tour avec la ficelle en place. Vous aurez besoin de cette position pour prendre la mesure de l'épaule à la taille.







C. Tour de Hanches **CM**

Autour des hanches et fesses, au niveau le plus fort

	<p>Sur poitrine : CM</p> <p>Mesure tour au dessus de la poitrine</p>
	<p>E. Tour Sous- poitrine : CM</p> <p>Mesure tour sous la poitrine.</p>
	<p>F. Ecartement des seins : CM</p> <p>De pointe de sein à pointe de sein avec soutien.</p>
	<p>G. épaule pointe de sein: CM</p> <p>Du haut de l'épaule verticalement à la pointe de sein. Standard (21-23 cm)</p>
	<p>H. Longueur épaule taille CM</p> <p>En utilisant le repère du tour de taille. Du haut de l'épaule verticalement à la taille.</p>

 <p>libelander</p>	<p>Taille au sol : Cm</p> <p>De la taille au sol avec chaussures. Ou prendre la mesure D de préférence ci après à la fin</p>
 <p>libelander</p>	<p>O. Oeil du bras CM</p> <p>Cette mesure concerne le passage confortable de votre bras, mesurez le tour au niveau de l'aisselle . Important pour boléro, veste et robe à manches</p>
 <p>libelander</p>	<p>J. Epaule à épaule : CM</p> <p>Longueur du bout d'une épaule à l'autre bout par le dos.</p>
 <p>libelander</p>	<p>K. Tour de cou : CM</p> <p>Tour de cou sans serrer.</p>
 <p>libelander</p>	<p>N. Longueur du bras : CM</p> <p>Bras tendu, de l'épaule au poignet.</p>

 <p>libelart.com</p>	<p>L. Biceps CM</p> <p>Tour de biceps.</p>
 <p>libelart.com</p>	
 <p>libelart.com</p>	<p>M. Longueur du bras partie supérieure : CM</p> <p>Mesure du début de l'épaule au coude.</p>
	<p>D. Du haut de l'épaule au sol avec chaussures CM</p> <p>Cette mesure permet de régler la hauteur de la robe pour l'augmenter ou la diminuer si vous êtes courte, dépend de votre hauteur et des talons que vous porterez.</p> <p>Standard : 150 cm</p>

Coordonnées : **Nom**

Adresse :

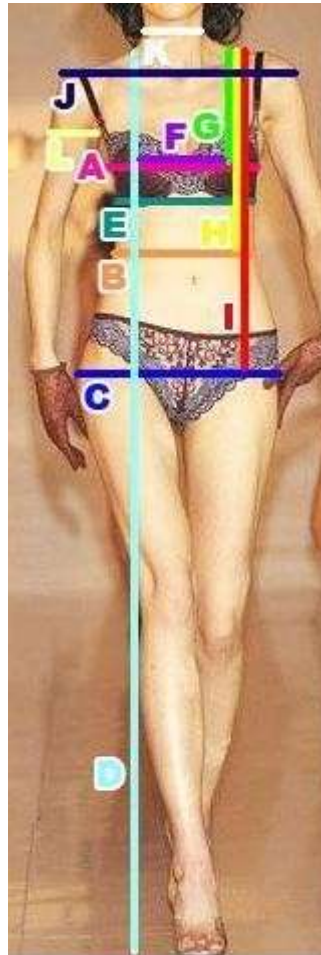
Ville

Code Postal :

Pays :

téléphone (important) :

Schéma



Tailles Standard

Standard Size (in inches)														
US size no.	2	4	6	8	10	12	14	16	18	20	22	24	26	28
UK size no.	4	6	8	10	12	14	16	18	20	22	24	26	28	30
EUROPE size no.	32	34	36	38	40	42	44	46	48	50	52	54	56	58
BUST	33	34	35	36	37	39	40	42	43	45	47	49	52	56
WAIST	24	25	26	27	28	30	31	33	34	36	38	40	43	47
HIP	36	37	38	39	40	42	43	45	46	48	50	52	55	59
Shoulder to Floor	59	59	60	60	60	60	61	61	61	61	62	62	62	62

Standard Size (in centimetre)														
US size no.	2	4	6	8	10	12	14	16	18	20	22	24	26	28
UK size no.	4	6	8	10	12	14	16	18	20	22	24	26	28	30
EUROPE size no.	32	34	36	38	40	42	44	46	48	50	52	54	56	58
BUST	84	86	89	91	94	98	102	105	109	114	119	124	132	142
WAIST	61	64	66	69	71	75	79	83	86	91	97	102	109	119
HIP	91	94	97	99	102	105	109	113	117	122	127	132	140	150
Shoulder to Floor	150	150	151	152	152	153	154	154	155	156	156	156	156	156